パソコン用データサービス

★測定値だけではなく得点・段階判定・スポーツクラブなどを付加した個人データや学校集計データを1枚のCD-Rにまとめてあります。先生方は入力の手間がかからず、これらのデータを使って自由に分析や集計ができます。

★インターネット・メールで添付ファイルとしてお届けすることもできます。

〈仕様〉
- ●対応OS／Windows、Mac OSなど
- ●対応ソフト／Lotus 1・2・3、Excel、Accessなど
- ●データ形式／引用符形式のテキストデータ（CSV形式）出席番号と性別でソート済

※記載の会社名、商品名は各社の商標又は登録商標です。

年度推移グラフ

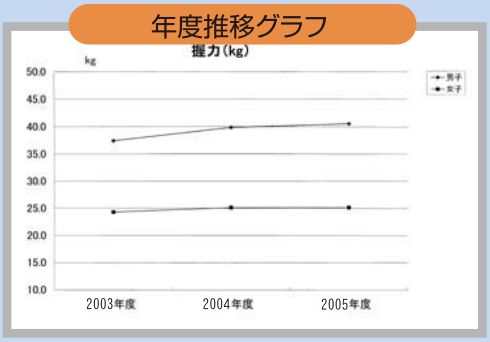

経年学校平均推移データ

新体力テスト 過去4年間集計

一年男子

		身長	体重	座高	握力	上体おこし	長座体前屈	反復横跳び	シャトルラン	50m走	立ち幅跳び	ハンド	持久走	得点
2002年度	人数	73	73	73	73	73	73	73	72	69	73	72	71	68
	総和	12212.9	4327.2	6550.6	3169	1892	3173	3530	5936	511.67	14985	1820	26224	3192
	平均	167.30	59.28	89.73	43.41	25.92	43.47	48.36	82.44	7.42	205.27	25.28	369.35	46.94
	標準偏差	6.27	12.93	3.72	5.38	4.48	8.78	5.94	22.52	0.59	21.82	6.26	41.73	8.96
	Tスコア	47.2	50.3	50.7	55.2	47.5	47.2	45.0	49.5	51.4	42.7	49.0	51.4	47.7
2001年度	人数	60	60	60	60	60	59	60	60	60	60	60	60	59
	総和	10020.6	3344.4	5199.4	2524.2	1570	3203.2	4865.04	4777	12245	1293	22824.19	2592.12	
	平均	167.01	55.74	19.99	42.07	26.25	43.59	54.72	83.88	7.65	204.05	21.55	386.85	45.63
	標準偏差	4.82	7.61	2.10	6.42	5.08	8.15	8.66	17.59	0.64	25.51	5.13	42.83	8.61
	Tスコア	47.2	46.9	47.9	54.7	50.5	49.5	57.9	51.7	43.0	44.0	42.4	49.5	46.7
2000年度	人数	60	60	60	60	60	60	60	58	58	60	60	60	60
	総和	11053.7	3759.6	1339.0	2970.0	1659.2	2789.2	2976.3	2551.0	517.4	14304.9	1527.9	14066.2	1535.1
	平均	167.5	57.8	20.6	45.0	25.1	42.3	45.1	75.0	7.8	216.7	23.2	401.9	43.86
	標準偏差	6.4	9.0	2.9	6.3	4.1	9.6	7.1	20.4	0.6	22.4	5.5	44.8	8.75
	Tスコア	47.7	48.9	48.9	49.7	47.4	47.9	43.8	47.8	44.9	48.0	44.4	43.3	46
1999年度	人数	78	75	75	79	77	79	76	74	77	76	77	67	71
	総和	13035.4	4223.3	1504.5	2960.1	1730.2	3190.0	3695.1	5925.2	589.6	16209.3	1851.9	24456.2	3096.01
	平均	167.1	56.3	20.1	37.5	22.5	40.4	48.6	80.1	7.7	213.3	24.1	372.5	43.61
	標準偏差	6.2	9.4	2.9	7.0	3.7	10.2	8.0	20.8	0.6	23.6	4.9	39.3	7.89
	Tスコア	46.0	47.6	47.8	48.0	42.8	39.0	43.1	50.0	46.9	43.0	47.2	50.5	0

二年男子

		身長	体重	座高	握力	上体おこし	長座体前屈	反復横跳び	シャトルラン	50m走	立ち幅跳び	ハンド	持久走	得点
2002年度	人数	59	59	59	59	59	59	59	58	54	59	55	57	54
	総和	9937.8	3337.6	5368.2	2653	1602	2636	3102	5351	396.6	12911	1404	21502	2778
	平均	168.44	56.57	90.99	44.97	27.15	44.68	52.58	92.26	7.34	218.83	25.53	377.23	51.44
	標準偏差	4.75	6.78	2.41	6.38	5.14	9.80	4.56	18.19	0.51	19.50	6.10	41.55	8.70
	Tスコア	46.8	45.6	52.2	53.7	46.8	46.6	50.0	50.8	49.9	46.4	46.8	48.1	48.6
2001年度	人数	64	64	64	64	61	60	60	64	59	60	61	65	58
	総和	10859.5	3744	1301.76	2846.87	1654.6	2673	3031.2	6005.76	447.61	13048.8	1529.27	23489.7	2930.74
	平均	169.68	58.50	20.34	46.67	27.08	44.55	50.52	93.84	7.59	217.48	25.07	361.38	50.53
	標準偏差	6.33	7.28	2.51	6.22	5.01	10.66	7.01	19.55	0.49	22.39	5.84	25.38	8.64
	Tスコア	49.2	48.1	48.5	58.5	50.3	47.8	48.1	52.6	46.1	49.4	46.7	52.2	49.8
2000年度	人数	72	72	72	73	74	72	74	63	73	73	73	66	67
	総和	12135.0	4137.1	1459.8	3495.2	2083.8	3582.8	4033.3	5949.1	547.5	16227.8	1863.7	24616.0	3605.64
	平均	168.4	57.5	20.2	47.9	28.2	49.1	54.5	94.4	7.5	222.3	25.5	373.0	53.82

全国平均比較グラフ

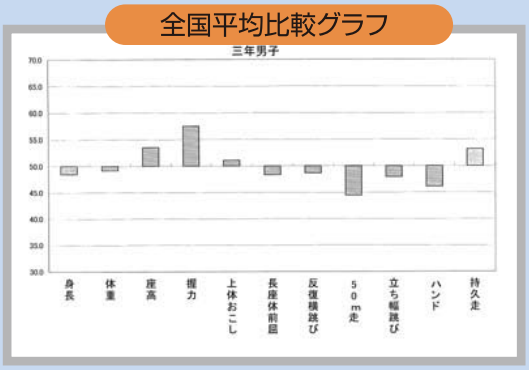

今年度学校平均集計表

今年度　新体力テスト集計基礎データ

一年男子

	身長	体重	座高	握力	上体おこし	長座体前屈	反復横跳び	シャトルラン	50m走	立ち幅跳び	ハンド	持久走	得点
人数	73	73	73	73	73	73	73	72	69	73	72	71	68
総和	12212.9	4327.2	6550.6	3169	1892	3173	3530	5936	511.67	14985	1820	26224	3192
平均	167.30	59.28	89.73	43.41	25.92	43.47	48.36	82.44	7.42	205.27	25.28	369.35	46.94
標準偏差	6.27	12.93	3.72	5.38	4.48	8.78	5.94	22.52	0.59	21.82	6.26	41.73	8.96
Tスコア	47.2	50.3	50.7	55.2	47.5	47.2	45.0	49.5	51.4	42.7	49.0	51.4	47.7

二年男子

	身長	体重	座高	握力	上体おこし	長座体前屈	反復横跳び	シャトルラン	50m走	立ち幅跳び	ハンド	持久走	得点
人数	59	59	59	59	59	59	59	58	54	59	55	57	54
総和	9937.8	3337.6	5368.2	2653	1602	2636	3102	5351	396.6	12911	1404	21502	2778
平均	168.44	56.57	90.99	44.97	27.15	44.68	52.58	92.26	7.34	218.83	25.53	377.23	51.44
標準偏差	4.75	6.78	2.41	6.38	5.14	9.80	4.56	18.19	0.51	19.50	6.10	41.55	8.70
Tスコア	46.8	45.6	52.2	53.7	46.8	46.6	50.0	50.8	49.9	46.4	46.8	48.1	48.6

三年男子

	身長	体重	座高	握力	上体おこし	長座体前屈	反復横跳び	シャトルラン	50m走	立ち幅跳び	ハンド	持久走	得点
人数	60	60	60	60	60	60	60	58	59	60	59	56	58
総和	10207	3641.4	5528	2911	1793	2773	3149	5986	446.1	13547	1517	19470	3149
平均	170.12	60.69	92.13	48.52	29.88	46.22	52.48	103.21	7.56	225.78	25.71	347.68	54.29
標準偏差	6.41	7.50	3.47	5.65	4.24	7.96	6.05	18.37	0.40	23.14	5.11	33.41	8.04
Tスコア	48.5	49.2	53.5	57.5	51.1	48.3	48.6	55.1	44.4	47.9	46.1	53.2	50.1

一年女子

	身長	体重	座高	握力	上体おこし	長座体前屈	反復横跳び	シャトルラン	50m走	立ち幅跳び	ハンド	持久走	得点
人数	77	77	77	76	76	76	76	75	74	76	74	72	72
総和	12034	3915.1	6580.1	2244	1389	3133	3207	3982	664.75	11417	1126	21759	3354
平均	156.29	50.85	85.46	29.53	18.28	41.22	42.20	53.09	8.98	150.22	15.22	302.21	46.58
標準偏差	5.11	8.82	2.73	3.99	3.83	10.24	3.63	13.69	0.55	21.39	3.74	41.30	8.37
Tスコア	47.6	49.6	53.3	57.6	48.5	45.2	49.6	54.0	50.4	42.6	52.0	49.7	50.4

二年女子

	身長	体重	座高	握力	上体おこし	長座体前屈	反復横跳び	シャトルラン	50m走	立ち幅跳び	ハンド	持久走	得点
人数	80	80	80	80	80	80	80	80	80	80	80	80	80
総和	12566.8	4189.7	6902.3	2528	1551	3279	3438	4835	745.71	13083	1201	22052	3878

年度比較グラフ

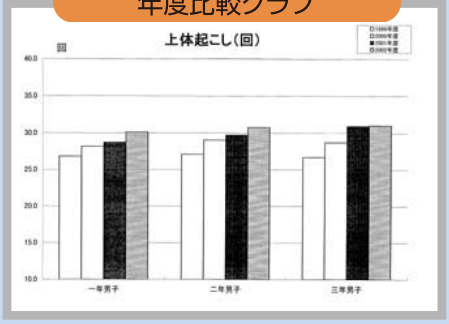

文部科学省発表の最新全国平均

《平成17年度(2005年度)「体力・運動能力調査報告書」(文部科学省)より》

(身長) kg

	男子 人数	平均	標準偏差	女子 人数	平均	標準偏差
中学校1年	1315	153.08	7.85	1322	152.38	5.62
中学校2年	1325	160.75	7.36	1312	155.41	4.91
中学校3年	1328	165.59	6.23	1318	156.59	5.01
高校1年	1199	168.90	5.64	1191	157.47	4.98
高校2年	1213	170.21	5.46	1198	157.93	5.13
高校3年	1198	170.96	5.61	1198	158.56	5.23

(シャトルラン) 回

	男子 人数	平均	標準偏差	女子 人数	平均	標準偏差
中学校1年	753	63.85	21.58	760	47.11	16.97
中学校2年	737	80.96	21.43	729	53.19	17.03
中学校3年	727	86.42	23.44	717	54.26	18.87
高校1年	563	83.64	22.61	554	46.82	15.70
高校2年	550	90.27	25.34	522	49.59	18.47
高校3年	529	91.03	24.09	514	49.40	17.15

(体重) kg

	男子 人数	平均	標準偏差	女子 人数	平均	標準偏差
中学校1年	1315	44.67	8.57	1317	44.34	6.89
中学校2年	1324	49.97	9.13	1312	47.90	6.53
中学校3年	1326	54.37	8.26	1310	49.94	6.73
高校1年	1199	58.98	8.80	1174	51.15	7.00
高校2年	1211	59.95	7.71	1179	51.93	6.39
高校3年	1194	61.33	7.90	1189	52.46	6.39

(50m走) 秒

	男子 人数	平均	標準偏差	女子 人数	平均	標準偏差
中学校1年	1315	8.56	0.77	1314	9.09	0.65
中学校2年	1320	7.95	0.65	1314	8.90	0.64
中学校3年	1322	7.63	0.63	1313	8.89	0.65
高校1年	1203	7.49	0.55	1193	9.01	0.74
高校2年	1212	7.34	0.54	1207	8.97	0.80
高校3年	1204	7.25	0.56	1204	8.97	0.77

(座高) kg

	男子 人数	平均	標準偏差	女子 人数	平均	標準偏差
中学校1年	1297	81.15	4.54	1305	82.1	3.56
中学校2年	1315	84.81	4.65	1305	83.69	3.02
中学校3年	1322	87.63	3.91	1312	84.24	2.99
高校1年	1178	89.48	3.56	1149	84.37	3.31
高校2年	1189	90.22	3.44	1162	84.81	3.14
高校3年	1178	90.93	3.41	1174	84.99	2.98

(立幅とび) cm

	男子 人数	平均	標準偏差	女子 人数	平均	標準偏差
中学校1年	1323	180.11	23.7	1323	160.74	20.43
中学校2年	1327	197.67	24.07	1316	165.26	20.75
中学校3年	1330	210.71	23.66	1317	168.19	21.65
高校1年	1201	220.37	20.75	1195	166.32	21.81
高校2年	1218	227.01	22.90	1208	168.07	22.77
高校3年	1206	230.29	21.84	1208	168.53	21.82

種目別レーダーチャート

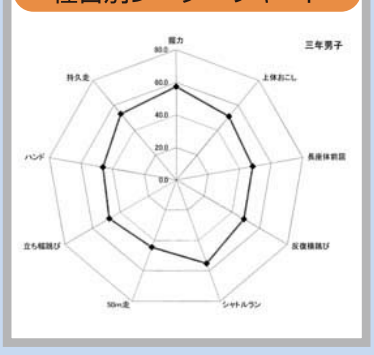

記録値・得点・判定・部活・アンケートなどのすべての項目を網羅した個人データ



氏名	学年	組	番号	性別	身長	体重	座高	握力	上体おこし	長座体前屈	反復横跳び	シャトルラン	50m走	立ち幅跳び	ハンド	持久走	得点	視力 右	視力 左	生年月日	ローレル指数
荒木 鉄也	1	1	1	1	172.3	70.6	94.1	23.78	43	20	43	49	78	7.3	205	28	343	7	4	5	6	6	5	7	7	47	C	バレー	A	A	19861030	138
今中 史至	1	1	3	1	168.3	55.4	87	19.56	46	26	31	43	78	7.5	220	28	343	7	6	3	4	0	0	6	0	0	47	C		A	A	19870128	116
宇野 昌也	1	1	4	1	159.4	45.5	83.5	17.91	39	27	37	49	77	7.5	220	30	349	6	7	4	6	6	6	7	7	49	C	弓道	A	B	19861009	112
江川 晃	1	1	5	1	169.4	55.8	92.7	19.44	40	25	41	54	134	6.6	240	36	328	6	6	5	7	10	10	7	9	0	60	B	硬式野球	B	A	19860913	114
落合 祐志	1	1	6	1	163.4	55.8	86.5	20.9	42	34	38	51	97	6.9	230	23	328	6	9	4	6	7	8	7	5	8	53	B	弓道	C	C	19861111	127
上坂 一郎	1	1	7	1	171.1	69.2	89.2	16.81	37	24	53	34	86	6.9	265	27	370	5	5	8	2	6	8	5	6	0	45	C	弓道	A	A	19860929	98
川原 幸治	1	1	8	1	174	62.2	90.8	20.54	42	27	48	54	88	7.4	205	20	370	6	7	6	7	6	5	4	6	4	47	C	剣道		D	C	19870311	118
工藤 幸弘	1	1	9	1	161.9	49	89.4	18.69	39	26	41	44	102	7.2	215	20	330	6	6	5	4	8	7	5	4	8	45	C	硬式テニス	A	A	19860924	115
高木 勝	1	1	10	1	161	45.2	85.3	17.48	43	22	49	42	82	7.5	200	19	367	7	5	5	4	6	6	4	4	6	41	C	卓球	C	C	19860414	108
佐野 正	1	1	12	1	159.5	64	88.8	25.16	44	25	37	50	64	7.3	210	26	427	7	6	4	6	5	6	5	6	4	45	C		A	C	19870302	157
東中 新作	1	1	14	1	158.6	58.2	87.4	23.14	45	18	29	41	53	7.6	200	19	434	7	3	3	4	4	5	4	4	4	34	D		D	D	19860630	145
立浪 基	1	1	15	1	181.1	56	94.6	17.07	45	23	39	54	100	7.6	205	25	354	7	5	5	7	7	9	5	6	7	35	D	硬式野球	A	A	19861207	94
長嶋 勝	1	1	18	1	170.7	100.7	92.2	34.56	50	31	42	45	88	7.6	210	25	354	8	8	5	5	0	9	5	0	0	36	D	柔道	A	A	19860407	202
中村 紀洋	1	1	19	1	165.2	50.3	88.3	18.43	39	32	42	53	121	6.9	220	37	316	6	8	5	7	9	8	6	10	9	59	B	硬式野球	A	A	19861224	111
野々村 恵	1	1	22	1	157.6	43.8	84.4	17.55	46	26	54	47	89	6.9	220	18	347	7	6	8	5	6	8	6	3	7	50	C	硬式テニス	D	A	A	19861122	111
林 宏男	1	1	23	1	167.5	52.3	90.2	18.64	42	25	53	53	86	7.6	215	18	347	6	6	8	7	6	0	5	0	0	51	C		A	A	19860605	111
原田 佳二	1	1	25	1	176.6	55.8	94.6	17.89	43	25	44	53	102	7.6	220	25	365	7	6	6	7	8	5	6	6	6	51	C	科学	A	A	19861224	101
藤島 雄二	1	1	27	1	154.3	47.4	81.1	19.91	42	28	36	41	86	8	180	17	384	6	7	4	6	4	4	3	3	5	37	D		C	C	B	19860905	129
星野 敦	1	1	28	1	164.3	52.8	87.8	19.56	46	28	66	49	66	7.2	200	18	380	7	7	10	6	5	7	4	3	6	50	C	硬式テニス	B	A	19860903	119
松田 拓也	1	1	29	1	169	67.8	88.6	17.35	39	25	36	49	87	6.9	240	32	351	6	6	4	6	0	8	7	8	7	52	B	バスケット	D	D	C	19870222	104
松本 新助	1	1	30	1	173	62.5	92.2	20.88	48	29	58	54	121	7	220	25	320	8	7	9	7	9	8	6	6	8	60	B	硬式テニス	A	A	A	19860806	120
安田 達也	1	1	32	1	168.3	65.4	91.8	23.09	46	27	56	47	53	6.4	245	34	476	7	7	8	5	4	10	8	9	3	58	B	バスケット	A	A		19860626	137
山下 大輔	1	1	34	1	180.3	52.6	90.2	18.57	41	24	69	47	56	7.1	175	24	425	6	5	10	5	4	0	3	5	4	59	B		A	A		19860920	110
吉田 實	1	1	35	1	164.1	67.6	90.4	25.1	45	31	47	48	87	7.1	200	35	425	7	8	6	5	0	7	4	9	0	60	B		C	C		19860518	152
渡辺 顕次	1	1	36	1	162.1	50.4	89.2	19.18	38	17	32	42	109	7.3	190	19	321	6	3	3	4	5	6	4	4	4	38	D	硬式野球	B	A		19861016	118
安藤 洋平	1	2	3	1	162.7	52.2	86.3	19.72	46	24	50	40	66	7.3	220	19	321	7	5	7	3	0	0	6	0	0	39	D	サッカー	D	A	B	19870331	121
井上 猛	1	2	4	1	177.5	53	95.2	16.82	49	24	45	43	103	6.9	196	24	338	8	5	6	4	8	8	4	5	7	46	C	バスケット	D	D	C	B	19861007	94
大野 孝	1	2	5	1	159.5	58.6	85.7	23.03	49	24	45	24	21	7.5	195	19	338	8	5	6	1	1	0	4	4	0	49	C	柔道	C	D		19860402	144
小野田 隆	1	2	6	1	177	64.8	94	20.68	44	35	45	43	66	7.5	219	24	338	7	10	6	4	0	6	6	5	0	50	C	サッカー	A	A		19861118	116
河本 由紀	1	2	8	1	153.1	41.8	85	17.83	36	19	44	48	124	7.2	209	17	324	5	4	6	5	9	7	5	3	8	44	C	卓球	A	A		19870112	116