パソコン用データサービス

★測定値だけではなく得点・段階判定・部活などを付加した個人データや学校集計データを1枚のCD-Rにまとめてあります。先生方は入力の手間がかからず、これらのデータを使って自由に分析や集計ができます。

★インターネット・メールで添付ファイルとしてお届けすることもできます。

〈仕様〉●対応OS／Windows,Mac OSなど　●対応ソフト／Lotus 1・2・3、Excel、Accessなど
●データ形式／引用符形式のテキストデータ(CSV形式)出席番号と性別でソート済
※記載の会社名、商品名は各社の商標又は登録商標です。

年度推移グラフ

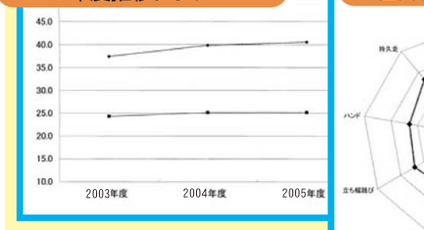

種目別レーダーチャート

全国平均比較グラフ

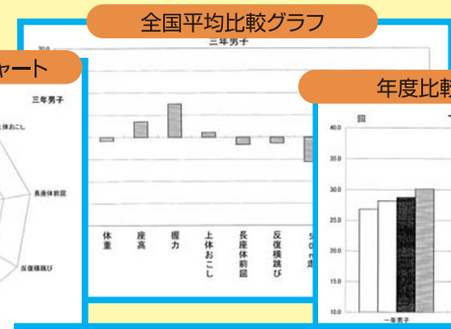

年度比較グラフ

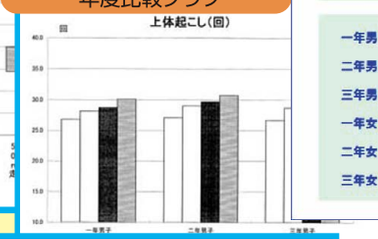

文部科学省発表の最新全国平均

《平成12年度2005年度》「体力・運動能力調査報告書」(文部科学省)より

(身長)	男子 人数	平均	標準偏差	女子 人数	平均	標準偏差
1315	153.08	7.85	1322	152.38	5.62	
1325	160.75	7.36	1312	155.41	4.91	
1328	165.59	6.23	1318	156.59	5.01	
1199	168.90	5.64	1191	157.47	4.98	
1213	170.21	5.46	1199	157.93	5.13	
1198	170.96	5.61	1198	158.56	5.23	

(シャトルラン)	男子 人数	平均	標準偏差	女子 人数	平均	標準偏差
前						
中学校1年	753	63.85	21.58	760	47.11	16.97
中学校2年	737	80.96	21.43	729	53.19	17.03
中学校3年	727	88.42	23.44	717	54.26	18.87
高校1年	563	83.64	22.61	554	46.82	15.70
高校2年	550	90.27	25.34	522	49.59	18.47
高校3年	529	91.03	24.09	514	49.40	17.15

	男子 人数	平均	標準偏差	女子 人数	平均	標準偏差
1315	44.67	8.57	1317	44.34	6.89	
1324	49.97	9.13	1312	47.90	6.53	
1326	54.37	8.26	1310	49.94	6.73	
1199	58.98	8.80	1174	51.15	7.00	
1211	59.95	7.71	1179	51.93	6.39	
1194	61.33	7.90	1189	52.46	6.39	

(50m走)	男子 人数	平均	標準偏差	女子 人数	平均	標準偏差
1315	8.56	0.77	1314	9.09	0.65	
1320	7.95	0.65	1314	8.90	0.64	
1322	7.63	0.63	1313	8.69	0.65	
1203	7.49	0.55	1193	9.01	0.74	
1212	7.34	0.54	1207	8.97	0.80	
1204	7.29	0.56	1204	8.97	0.77	

	男子 人数	平均	標準偏差	女子 人数	平均	標準偏差
1297	81.15	4.54	1305	82.1		
1315	84.81	4.65	1305	83.69		
1322	87.63	3.91	1312	84.24		
1178	89.48	3.56	1149	84.37		
1189	90.22	3.44	1162	84.81		
1178	90.93	3.41	1174	84.99		

経年学校平均推移データ

今年度学校平均集計表

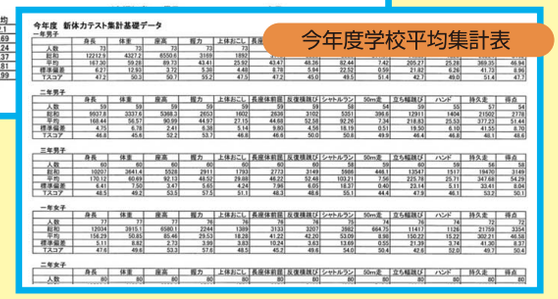

新体力テスト 上位ベスト100位一覧 メニュー　第一学習社

小社実施校の部活別全国平均

2005年度　実施校　部活別平均

[高校 1年 男子]　上段は平均・下段はKスコア

クラブ名	人数	身長	体重	座高	BMI	握力	上体おこし	長座体前屈	反復横跳び	シャトルラン	50m走	立ち幅跳び	ハンド	持久走	得点計
陸上(総)	1805	169.28	58.28	90.01	20.31	40.87	29.85	48.26	53.39	93.56	7.20	230.19	25.53	359.21	53.53
		50.6	48.5	51.3	48.0	51.3	51.9	49.9	50.2	52.2	54.8	54.4	49.5	53.6	53.2
陸上(走)	4167	169.26	55.99	89.41	19.75	39.37	29.95	47.90	53.53	102.75	7.23	224.92	24.67	336.87	53.35
		48.9	46.2	49.7	46.2	49.1	52.1	49.6	50.4	56.4	54.3	52.2	47.8	57.8	53.0
陸上(跳)	584	170.60	58.03	90.22	19.92	41.94	30.45	50.73	54.74	90.83	7.11	238.66	26.19	365.98	55.92
		52.9	48.2	51.8	46.8	52.9	53.0	52.4	52.2	51.0	56.2	58.1	50.8	52.3	55.8
陸上(投)	407	171.14	70.90	91.39	24.17	45.93	29.30	48.81	52.52	79.72	7.42	221.58	28.16	387.94	52.72
		53.8	61.1	54.8	60.6	58.8	50.9	50.5	48.9	46.0	51.2	50.8	54.6	48.2	52.3
サッカー	16186	168.92	58.46	89.46	20.46	39.31	30.03	49.62	54.72	96.52	7.29	221.32	27.07	361.46	53.51
		50.0	48.7	49.9	49.5	49.0	52.3	51.3	52.1	53.6	53.3	50.6	52.5	53.2	53.2
ラグビー	2428	170.22	65.57	90.21	22.59	42.10	29.30	48.77	53.05	85.97	7.45	219.63	26.59	385.76	51.64
		52.2	55.8	51.8	55.4	53.1	50.9	50.4	49.7	48.8	50.8	49.9	51.5	48.6	51.1
バレーボー	4955	170.21	60.46	89.92	20.84	40.20	29.12	49.24	53.59	84.70	7.52	224.92	27.15	365.62	51.67
		52.7	50.7	51.0	49.8	50.3	50.6	50.9	50.5	48.2	49.6	53.2	52.6	48.6	51.1
ハンドボー	2525	168.37	59.32	89.39	20.78	40.44	28.92	48.60	54.18	88.59	7.47	220.96	29.06	378.43	52.67
		49.9	49.5	49.7	49.6	50.7	50.2	50.3	51.3	50.0	50.4	50.5	56.3	49.8	51.6
バスケット	11570	170.39	60.20	89.97	20.70	40.26	29.18	48.83	54.00	94.84	7.43	223.90	26.74	368.91	52.43
		52.5	50.4	51.2	49.3	50.4	50.7	50.5	51.1	52.1	51.1	51.7	51.8	51.8	51.9
ホッケー	219	168.40	57.94	89.29	20.39	39.48	29.00	49.14	52.34	91.02	7.45	219.59	24.71	371.83	50.29
		49.1	48.2	49.4	48.3	49.3	50.4	50.8	48.7	51.1	50.8	49.9	47.0	51.2	49.6
ソフトボー	431	168.60	60.77	89.19	21.33	39.88	27.54	48.10	52.41	85.61	7.51	220.23	26.46	392.56	49.84
		49.4	51.0	49.2	51.3	49.9	47.7	49.8	48.8	48.7	49.8	50.2	51.3	47.3	49.1
硬式野球	12763	169.28	61.99	89.89	21.56	42.54	29.19	49.19	54.56	92.94	7.35	224.92	28.22	365.87	54.17
		50.8	52.2	51.0	52.1	53.8	52.6	50.8	51.9	52.0	52.4	51.3	54.7	52.3	53.9
軟式野球	2046	168.71	60.22	89.54	21.13	40.57	28.23	47.02	52.19	85.45	7.52	219.19	26.81	387.95	49.97
		49.6	50.4	50.1	50.7	50.9	49.0	48.7	48.4	48.6	49.6	49.7	52.0	49.2	49.2
硬式テニス	8162	168.14	57.01	88.88	20.14	38.49	27.64	47.22	52.63	85.66	7.61	216.41	24.32	381.76	48.25
		48.6	47.2	48.4	47.5	47.8	47.9	48.9	49.1	48.7	48.2	48.6	47.1	49.4	47.3
ソフトテニ	6105	167.67	56.92	88.79	20.21	38.51	27.29	46.69	52.18	85.45	7.62	214.94	24.23	385.75	47.63
		47.8	47.1	48.1	47.7	47.8	47.2	48.4	48.4	48.6	48.0	47.9	47.0	49.6	47.1
バドミントン	4283	167.83	57.48	88.81	20.37	37.90	27.63	46.92	52.73	82.58	7.67	216.52	24.19	388.29	47.65
		48.1	47.7	48.2	48.2	46.9	47.9	48.6	49.2	47.3	47.2	48.6	46.9	48.1	46.6
卓球	5107	167.13	58.23	88.79	20.80	36.84	26.05	45.24	50.94	75.67	7.87	208.22	22.34	406.28	43.79
		46.9	48.4	48.1	49.6	45.4	45.0	46.9	46.6	44.2	44.0	45.1	43.3	44.8	42.3
ボート	335	169.28	60.36	89.81	21.04	40.52	28.31	48.89	52.44	80.71	7.56	218.81	25.39	373.80	49.93
		50.5	50.6	50.8	50.4	50.8	49.1	50.5	48.6	46.4	49.0	49.6	49.0	50.9	49.2
山岳	810	168.23	58.47	88.85	20.63	38.17	26.82	46.22	51.29	80.21	7.66	215.12	22.95	390.47	46.25
		48.6	48.7	48.3	49.1	47.3	46.4	47.9	47.1	46.2	47.4	48.0	44.5	47.7	45.1
水泳	1630	169.10	60.74	89.95	21.21	39.46	28.84	49.99	52.16	82.56	7.87	217.38	24.05	383.51	48.88
		50.3	51.0	51.1	51.0	49.2	50.1	51.8	48.4	47.3	47.2	49.0	46.6	49.0	48.0

記録値・得点・判定・部活・アンケートなどのすべての項目を網羅した個人データ