



# 順位一覧表・級間分布表

全国・県・学校平均との比較も簡単。

順位一覧では種目別順位一覧となっており、体育祭などの選手選定などに利用できます。級間分布表は、測定値の分布を表しており、

全国平均・県平均・学校平均の位置も表示しています。

また、下段の集計では統計表などに使用する各種データを網羅しています。

POINT



記録順に表示  
未実施者も表示

ボール投げ				
順位	記録値	組	姓名	加入部活名
1	43	0.4組	西村 浩介	サッカー
2	42	0.4組	中井 優介	ハンドボール
3	41	0.6組	吉木 佳祐	ハンドボール
4	41	0.6組	二神 祐丞	硬式テニス
5	39	0.8組	吉岡 良浩	ハンドボール
6	38	0.6組	金沢 圭祐	ハンドボール
7	37	0.3組	梶谷 拓也	陸上(走)
8	37	0.7組	高山 周平	ハンドボール
9	37	0.7組	金城 俊三	
10	36	0.5組	佐野 達也	ハンドボール
11	36	0.7組	橋本 浩貴	
12	36	0.7組	奈良 真路	
13	36	0.8組	石川 正憲	ハンドボール



## 新体テスト

この用紙は再生紙を使用しています

実施年月日 2005年07月

学 42701755

第 第一高校

ボール投げ					ボール投げ					ボール投げ					ボール投げ				
順位	記録値	組	姓名	加入部活名	順位	記録値	組	姓名	加入部活名	順位	記録値	組	姓名	加入部活名	順位	記録値	組	姓名	加入部活名
1	43	0.4組	西村 浩介	サッカー	44	30	0.6組	山崎 賢之	サッカー	88	29	0.7組	栗田 博貴		140				
2	42	0.4組	中井 優介	ハンドボール	45	30	0.8組	藤村 悠矢	サッカー	89	29	0.7組	野村 賢輔	アメフト	141				
3	41	0.6組	吉木 佳祐	ハンドボール	46	30	0.8組	松井 慶博	ボクシング	90	29	0.8組	吉永 拓也		142				
4	41	0.6組	二神 祐丞	硬式テニス	47	30	0.8組	藤田 英祐	サッカー	91	29	0.2組	杉本 永遠		143				
5	39	0.8組	吉岡 良浩	ハンドボール	48	29	0.2組	藤田 英祐	サッカー	92	29	0.7組	工藤 淳平		144				
6	38	0.6組	金沢 圭祐	ハンドボール	49	29	0.3組	奥原 良太	サッカー	93	29	0.4組	駒田 真紀		145				
7	37	0.3組	梶谷 拓也	陸上(走)	50	29	0.3組	藤原 康平		94	29	0.5組	宮崎 修平	バレーボール	146				
8	37	0.7組	高山 周平	ハンドボール	51	29	0.3組	丸岡 真介	剣道	95	29	0.7組	田川 岳也	水泳	147				
9	37	0.7組	金城 俊三		52	29	0.4組	藤本 康平	陸上(走)	96	29	0.7組	藤本 康輔		148				
10	36	0.5組	佐野 達也	ハンドボール	53	29	0.5組	山田 賢一	体操	97	29	0.7組	渡部 康輔		149				
11	36	0.7組	橋本 浩貴		54	29	0.5組	山崎 賢之	サッカー	98	29	0.8組	武井 光也		150				
12	36	0.7組	奈良 真路		55	29	0.2組	岡野 剛太		99	29	0.8組	北山 真人	山岳	151				
13	36	0.8組	石川 正憲	ハンドボール	56	29	0.8組	藤本 康平	陸上(走)	100	29	0.4組	栗田 博貴		152				
					57	29	0.2組	藤田 英祐	サッカー	101	29	0.5組	野村 賢介	硬式テニス	153				
					58	29	0.3組	藤原 康平		102	29	0.7組	小畑 清貴		154				
					59	29	0.4組	藤本 康平	陸上(走)	103	29	0.8組	行橋 真也		155				
					60	29	0.4組	藤本 康平	陸上(走)	104	29	0.8組	野村 賢介	硬式テニス	156				
					61	29	0.4組	藤本 康平	陸上(走)	105	29	0.8組	野村 賢介	硬式テニス	157				
					62	29	0.4組	藤本 康平	陸上(走)	106	29	0.8組	野村 賢介	硬式テニス	158				
					63	29	0.4組	藤本 康平	陸上(走)	107	29	0.8組	野村 賢介	硬式テニス	159				
					64	29	0.4組	藤本 康平	陸上(走)	108	29	0.8組	野村 賢介	硬式テニス	160				
					65	29	0.4組	藤本 康平	陸上(走)	109	29	0.8組	野村 賢介	硬式テニス	161				
					66	29	0.4組	藤本 康平	陸上(走)	110	29	0.8組	野村 賢介	硬式テニス	162				
					67	29	0.4組	藤本 康平	陸上(走)	111	29	0.8組	野村 賢介	硬式テニス	163				
					68	29	0.4組	藤本 康平	陸上(走)	112	29	0.8組	野村 賢介	硬式テニス	164				
					69	29	0.4組	藤本 康平	陸上(走)	113	29	0.8組	野村 賢介	硬式テニス	165				
					70	29	0.4組	藤本 康平	陸上(走)	114	29	0.8組	野村 賢介	硬式テニス	166				
					71	29	0.4組	藤本 康平	陸上(走)	115	29	0.8組	野村 賢介	硬式テニス	167				
					72	29	0.4組	藤本 康平	陸上(走)	116	29	0.8組	野村 賢介	硬式テニス	168				
					73	29	0.4組	藤本 康平	陸上(走)	117	29	0.8組	野村 賢介	硬式テニス	169				
					74	29	0.4組	藤本 康平	陸上(走)	118	29	0.8組	野村 賢介	硬式テニス	170				
					75	29	0.4組	藤本 康平	陸上(走)	119	29	0.8組	野村 賢介	硬式テニス	171				
					76	29	0.4組	藤本 康平	陸上(走)	120	29	0.8組	野村 賢介	硬式テニス	172				
					77	29	0.4組	藤本 康平	陸上(走)	121	29	0.8組	野村 賢介	硬式テニス	173				
					78	29	0.4組	藤本 康平	陸上(走)	122	29	0.8組	野村 賢介	硬式テニス	174				
					79	29	0.4組	藤本 康平	陸上(走)	123	29	0.8組	野村 賢介	硬式テニス	175				
					80	29	0.4組	藤本 康平	陸上(走)	124	29	0.8組	野村 賢介	硬式テニス	176				
					81	29	0.4組	藤本 康平	陸上(走)	125	29	0.8組	野村 賢介	硬式テニス	177				
					82	29	0.4組	藤本 康平	陸上(走)	126	29	0.8組	野村 賢介	硬式テニス	178				
					83	29	0.4組	藤本 康平	陸上(走)	127	29	0.8組	野村 賢介	硬式テニス	179				
					84	29	0.4組	藤本 康平	陸上(走)	128	29	0.8組	野村 賢介	硬式テニス	180				
					85	29	0.4組	藤本 康平	陸上(走)	129	29	0.8組	野村 賢介	硬式テニス	181				
					86	29	0.4組	藤本 康平	陸上(走)	130	29	0.8組	野村 賢介	硬式テニス	182				
					87	29	0.4組	藤本 康平	陸上(走)	131	29	0.8組	野村 賢介	硬式テニス	183				
					88	29	0.4組	藤本 康平	陸上(走)	132	29	0.8組	野村 賢介	硬式テニス	184				
					89	29	0.4組	藤本 康平	陸上(走)	133	29	0.8組	野村 賢介	硬式テニス	185				
					90	29	0.4組	藤本 康平	陸上(走)	134	29	0.8組	野村 賢介	硬式テニス	186				

第一学習社

順位一覧表

No.04b | 015

2年 男子 ボール投げ

POINT



級間値は、ご希望により任意にセットできますので、各種報告資料としても活用できます。

種目名 (単位)	ボール投げ (m)		人数
	記録 から	値 まで	
1	50		
2		49	
3		48	
4		47	
5		46	
6		45	
7		44	
8		43	1
9		42	
10		41	2
11		40	
12		38	1

POINT



種目毎に必要な統計数値をすべて表示(小数第2位まで)

実施人数	138
測定人数	133
記録値	3689
最高値	43
最低値	13
平均値	27.74
標準偏差	6.09
2003年度平均値	27.23
2004年度平均値	29.94
2005年度平均値	27.74
2003年度標準偏差	5.39
2004年度標準偏差	5.71
2005年度標準偏差	6.09

POINT





分布やバラツキの寸評

寸評 全国平均と比較しての有差が認められませんが、レベル的には全国平均と同じといえます。

POINT



全県学  
全国・県・学校平均の位置を表示





# 判定別一覧表

種目別、学年、男女別の順位を把握。

種目別得点合計による順位一覧で、前回との比較もあります。

POINT

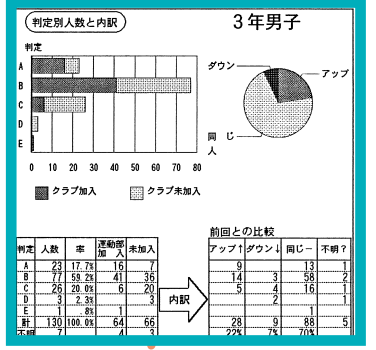
前年との比較アップ・ダウンと得点差を表示

順位	得点	判定	今回	前回	評価	組	姓名	加入部活名
1	77	A	A	-	H11	O 9組	中島東樹	
2	75	A	A	-	H11	O 7組	服部昌祐	ハンドボール
3	74	A	A	-	H7	O 3組	山本尚人	サッカー
4	73	A	A	-	H4	O 3組	山本雄一	バレーボール
5	71	A	?	-	H20	O 4組	山中泰之	アメフト
6	71	A	A	-	H16	O 6組	岸本洋佑	
7	70	A	A	-	H15	O 3組	近藤廉則	
8	70	A	A	-	H15	O 6組	南山雄介	ハンドボール
9	70	A	B	-	H9	O 3組	斎藤勇一	硬式テニス
10	69	A	A	-	H12	O 3組	高林了介	サッカー
11	69	A	B	-	H7	O 6組	河内雄太	
12	69	A	B	-	H9	O 6組	山田慧一	硬式テニス
13	68	A	A	-	H15	O 2組	永谷俊	
14	68	A	A	-	H4	O 3組	前田信輔	バスケットボール
15	68	A	B	-	H7	O 4組	前田敦	サッカー
16	68	A	A	-	H12	O 6組	上林賢二	サッカー
17	67	A	B	-	H9	O 8組	渡部雅斗	アメフト

POINT

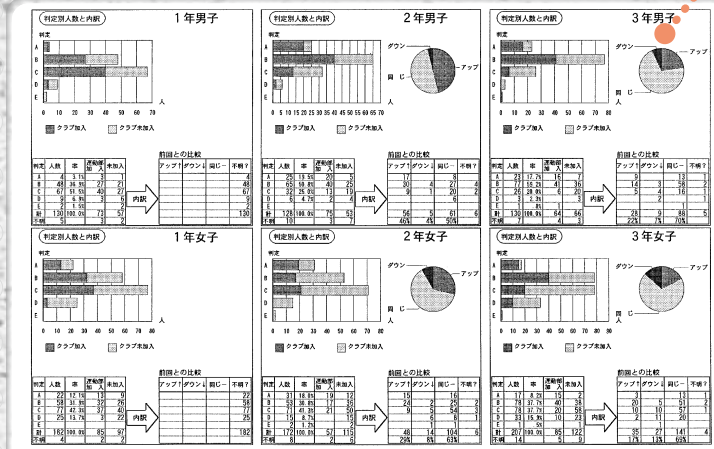
前年との比較アップ・ダウン状況

判定別人数・部活加入と未加入の内訳



## 新体ナテスト

## 新体ナテスト



# 生徒指導カード (個人カード控)

選択授業やグルーピングに効果大。

体育科の先生の生徒指導カードで個人カードをコンパクトにまとめたものです。体力要素のレベルやバランスから10パターンに分類した評価パターンを用意しておりますので、選択授業などでのグルーピングなどにも利用できます。

POINT

体力要素別判定 ★は前年よりアップ

判定 得点	総合判定				
	筋力	持久	全身持久	敏捷性	柔軟性
B 59	⑤	⑦★	⑥	⑦★	⑦★
B 57	⑥	⑦	⑥★	⑥	⑦★
B 54	⑥	⑦	⑥★	⑦	⑥

学年順位 58位 130人中

学年	体格					体力要素						
	身長 (cm)	体重 (kg)	BMI指数	握力 (kg)	上体起こし (回)	長座体前屈 (cm)	反復横とび (点)	持久走 (分・秒)	20m×145m (回)	50m走 (秒)	立ち幅とび (cm)	ボール投げ (m)
今年度	172.3	59.4	94.0	20.0	⑦	③	⑦	②	⑧	⑤	②	③
前年度	171.8	55.6	93.0	18.9	⑦	④	⑩	③	⑥	⑤	④	③
前々年度	170.0	54.0	92.3	18.6	⑥	④	⑦	②	⑤	⑤	⑥	③

学年順位

前年との比較

POINT

## 新体ナテスト

生徒指導カード No.09 | 111

3年 03組 男性 名前 中村 誠 生年月日 昭和62年 10月 21日生 年齢 17歳 部活 バレーボール 部員 38名

今年度 判定 B 59 体力要素別判定 筋力⑤ 持久⑦★ 全身持久⑥ 敏捷性⑦★ 柔軟性⑦★

前年度 判定 B 57 筋力⑥ 持久⑦ 全身持久⑥★ 敏捷性⑥ 柔軟性⑦★

前々年度 判定 B 54 筋力⑥ 持久⑦ 全身持久⑥★ 敏捷性⑦ 柔軟性⑥

学年順位 58位 130人中

筋力発力 筋力 筋力持久 筋力持久

柔軟性 筋力 筋力持久 筋力持久

敏捷性 筋力 筋力持久 筋力持久

全身持久力 筋力 筋力持久 筋力持久

筋力発力 筋力 筋力持久 筋力持久

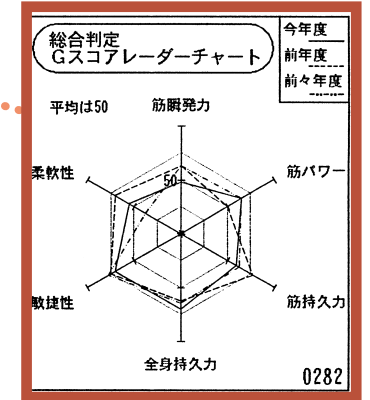
柔軟性 筋力 筋力持久 筋力持久

敏捷性 筋力 筋力持久 筋力持久

全身持久力 筋力 筋力持久 筋力持久

POINT

体力要素別レーダーチャート



POINT

総合パターン

【総合パターン=B】全体的にはかなり優秀なレベルですが、筋力の筋力発力・パワーがもう少し欲しいところです。筋力トレーニングで補強してください。体力を全体的に見ると、非常に優れています。この実力がいつもバランスよく発揮できるように、健康的でアクティブな生活リズムを心がけるよう指導してください。ワークポイントを克服すれば文句なし。

POINT

アンケート回答

1 体力に自信がありますか	ふつう	6 便秘になることがありますか	いいえ
2 現在の体調はどうか	ふつう	7 最近朝起きるのがつらい時がありますか	はい
3 食事は毎日3食規則正しく食べていますか	いいえ	8 最近イライラすることがありますか	はい
4 朝食を必ずバランスのとれた食生活を心がけていますか	いいえ	9 寝起きで体がこたえますか	いいえ
5 清潔飲料水(コラー・ジュース)をよく飲みますか	はい	10 最近熱中し打ち込めることがありますか	はい




# クラス台帳 担任用のデータもバッチリ。

クラス毎に全員の全データを網羅しています。  
保存データとして、担任の先生用として活用できます。

POINT

学校独自種目の表示



POINT

Gスコアでみた  
10段階判定

POINT

Gスコア

体格からみた期待値を  
50とした偏差値

体 力 テ				
握力 (kg)	上体起こし (回)	長座体前屈 (cm)	反復横とび (点)	持久走 (分・秒)
49	35	58	61	5'33
58.2	60.0	59.7	61.7	56.1
55.42	⑩	⑨	⑨	333
41	34	58	60	6'28
46.2	58.3	59.7	60.2	45.0
41.41	⑨	⑨	⑨	388

検査	学校指定種目	
	垂直とび	背筋力
文部省7ケツ		
裸眼 D D	70.00	57.00
矯正 A A	56.4	51.4
2114124	28位	51位
矯正 A A	60.00	55.50
2221124	44.1	50.9
裸眼 C B	60.00	55.00
2241134	44.1	50.7
裸眼 C C	61.00	44.50
矯正 A A	45.4	46.8
1123221	85位	86位

総 合 判 定				
筋力	全身	機敏性	柔軟性	
瞬発力	パワー	持久力	持久力	
優れている。バランスは良い。				
⑦	⑥	⑧	⑧	⑧
普通。バランスは良い。				
⑤	⑦	⑦	⑤	⑦
普通。バランスは良い。				
⑥	⑥	⑤	⑤	⑦
普通。バランスは悪い。				
⑤	④	⑨	⑥	⑧

POINT

クラス集計種目別平均と  
判定別人数

全国・県・学年平均  
との比較

新体力テスト

この情報は再生産を使用しています

実施年月日 2005年07月  
No. 42701765  
第一高校

学年	性別	種目	順位	判定	総合判定	結果	学校指定種目
3年	男子	握力	49	普通	⑦	58.2	70.00
3年	男子	上体起こし	35	普通	⑥	60.0	60.00
3年	男子	長座体前屈	58	普通	⑧	59.7	60.00
3年	男子	反復横とび	61	普通	⑦	61.7	44.1
3年	男子	持久走	5'33	普通	⑧	56.1	61.00

クラス台帳 No.07: 032 3年 男子 05組

POINT



レベルバランスの評価

POINT



判定別人数

(判定別人数)				
組	A	B	C	D
1	16	4		
5%	76%	19%		
23	77	26	3	
学年	17%	56%	19%	2%

組合計	人数	21	21	21	21	21	21	21	21	21	21	21	21	21	21	21	21	21
平均校	171.8	62.2	92.2	21.1	42.7	36.8	57.5	56.8	6'18"	7.35	227.0	29.6	58.2					
学年	171.8	62.0	92.3	21.0	42.6	34.7	58.7	56.9	6'07"	7.39	228.0	29.6	58.0					
平均比較	170.6	61.6	91.2	21.2	42.1	28.7	48.7	51.3		84.1	7.52	224.5	26.6					
全国2003年	171.0	61.3	90.9	21.0	43.6	29.3	47.9	53.4	6'03"	91.0	7.25	230.3	27.9					